

# POSTES DE DEPOTAGE des citernes



*Aménagements  
pour le dépotage  
des citernes  
de transport vrac*



**TSEfA**



Technische Sicherheit-Einrichtungen für Arbeitsschutz

Schulstraße 1, • D-54578 NOHN-EIFEL

Tel.: 02696 / 1068 • Fax: 02696 / 755

E-Mail: [tsefa@tsefa.com](mailto:tsefa@tsefa.com)

[www.tsefa.com](http://www.tsefa.com)



**TOPDOM**

• TOPDOM •

**A04.** Topdom est un poste de travail mobile autonome et universel pour les citernes routières et ferroviaires.

**A05.** Intervention rapide en tout point du dôme de la citerne.

**A06.** Poste de travail à l'abri du vent et de la pluie.

• TOPDOM ISO •

**A07-A08.** Topdom Iso est une conception évoluée de Topdom standard. Utilisation sur les citernes mobiles (isoconteneurs, wagons, cuves).

• MAXIDOM •

**A09.** Maxidom présente un accès parallèle à la citerne, usage universel. Déplacement manuel.



**MAXIDOM**



**TOPDOM ISO**



**A09**

Tel.: 02696 / 1068

Fax: 02696 / 755

TSEfA • Schulstraße 1, • D-54578 NOHN-EIFEL • E-Mail: tsefa@tsefa.com • www.tsefa.com

**TSEfA**

A10



• ESCADOM •

**A10.** Equipement mobile sur draisine couplé à un locotracteur et déplaçable par télécommande interverrouillée le long d'une rame de wagon sur une voie parallèle.

Objectifs : • Accès aux couvercles  
• Prélèvement d'échantillons.

**A11.** Escadom conçu pour travailler à l'abri du vent et de la pluie.

**A12.** Escadom offre un accès protégé à partir d'un plancher fixe.

• ISODOM •

**A13.** Isodom spécial.


• PASSDOM •

**A14.** Passdom est une passerelle de liaison escamotable pour circulation sur véhicules identiques.

A11



## ESCADOM



A12

A13



## ISODOM

A14




## PASSDOM

Tel.: 02696 / 1068

Fax: 02696 / 755

TSEfA • Schulstraße 1, • D-54578 NOHN-EIFEL • E-Mail: tsefa@tsefa.com • www.tsefa.com

# TSEfA



A15

**ACDOM**


• ACDOM •

**A15.** Protection amovible verticalement évoluant entre 4,50 mètres et 2,60 mètres pour recevoir toutes les sortes de citernes : isoconteneurs et semies pour un accès limité à un ou deux trous d'hommes.

**A16.** En opération : Continuité des escaliers et du plancher jusqu'à la citerne.



A16



A18

• LOGICIUM •

**A17-A18.** Moyen d'immobilisation des citernes mobiles interverrouillé avec la plate-forme d'accès.


**LOGICIUM**

Tel.: 02696 / 1068

Fax: 02696 / 755

TSEfA • Schulstraße 1, • D-54578 NOHN-EIFEL • E-Mail: tsefa@tsefa.com • www.tsefa.com

**TSEfA**



• **SPECDOM** •

**A19-A20.** Adaptation à la demande pour des cas particuliers et contraintes spécifiques.

• **CRABDOM NACELLE** •

**A21-A22.** Crabdom s'adapte lors de la présence d'une manche permanente ou pour une intervention temporaire pour les raccords sur plusieurs postes.

• **ISODOM** •

**A23.** L'ajustement longitudinal est obtenu par un recouvrement de planchers en extrémité.

**A24.** Accès complètement protégé pour un isoconteneur de 30'. Garde-corps entièrement amovible depuis la passerelle.



Tel.: 02696 / 1068

Fax: 02696 / 755

TSEfA • Schulstraße 1, • D-54578 NOHN-EIFEL • E-Mail: tsefa@tsefa.com • www.tsefa.com

# TSEfA

# Assurance de l'immobilisation d'un véhicule

## Actiloc

A25

A27 Signal de consignation interverrouillé d'un véhicule à quai

A26

## Logicium

Appui de consignation mécanique et interverrouillage d'un véhicule à quai.

- Force 21 KdaN -

A29

A28

## Orizon

Chandelle anti-basculement interverrouillée pour consigner mécaniquement un véhicule pendant le transbordement

A30

## Chandelle

Appui anti-basculement en consigne volontaire

A31

## Boogiloc

Consignation mécanique interverrouillée des cales de wagons

A32

## Barriquai

Barriquai ouvert en période de transbordement

A33

Le départ du véhicule impose la fermeture immédiate

A34

En l'absence de véhicules, le portail est toujours fermé

A35

## Ordinator

A36

Solution d'interverrouillage du passage avec le moyen d'immobilisation

A37

## Cale

A38